higher education & training

Department:
Higher Education and Training
REPUBLIC OF SOUTH AFRICA

# NASIENRIGLYN

## NASIONALE SERTIFIKAAT

## INLEIDENDE PATROONKONSTRUKSIE N4

## 20 NOVEMBER 2019

**Hierdie nasienriglyn bestaan uit 9 bladsye.**

Kopiereg voorbehou

## AFDELING A

## VRAAG 1

1.1 C
1.2 D
1.3 A
1.4 C
1.5 C
1.6 C
1.7 A
1.8 B
1.9 D
1.10 C

(10 × 1) **[10]**

## VRAAG 2

2.1 Regterlyn om die rigting aan te dui hoe die patroondeel op die kleedstof uitgelê moet word.

2.2 Die einde van die reguit lyne om die vou aan te dui met pyle wat na die kant van die patroondeel wys.

2.3 Soliede lyn wat die buitekant van die patroon waar gesny moet word, aandui.

2.4 Stiklyn aan die rant van die patroon om aan te dui waar die patroondele geheg moet word.

2.5 Die afstand tussen die paslyne en die snylyne of patroonrant, dui die naatwydte aan.

2.6 Balanspunte of klein driehoekmerke om die ooreenstemmende punte aan te dui

2.7 Om die posisie van rygplooitjies of inruiming van volheid aan te dui

2.8 Agterste en voorste spitse wat op die lyfieblok gemerk is by die armholte en by die moukop

2.9 Hoeveelheid wat gesny moet word / dui die aantal patroonstukke wat gesny moet word aan

2.10 Hoeveelheid soom wat vir die patroon nodig is.

(10 × 2) **[20]**

## VRAAG 3

3.1 Aanpasbare stelvierkant – word gebruik vir die teken van die lyne of verskillende hoeke

3.2 Geboë liniaal – word gebruik vir boë

3.3 Gegradeerde vierkant – word gebruik om blokpatrone te ontwerp

3.4 Driehoek – word gebruik om lyne haaks te maak

3.5 Meterliniaal/meetstok – word gebruik om lang reguitlyne te trek

3.6 Liniaal – word gebruik om naatspeling te meet of te merk

3.7 Aftrekwieletjie – word gebruik om lyne en boë af te trek op die lyne en boë van die patroonstukke

3.8 Skêre – word gebruik om patroonstukke uit kleedstof te sny

3.9 Stanley-snyer/mes – word gebruik om swaar karton te sny

3.10 Maatband – Word gebruik om die figuur te meet en om die kurwes te meet

(10 × 2) **[20]**

**TOTAAL AFDELING A: 50**

## AFDELING B

## VRAAG 4

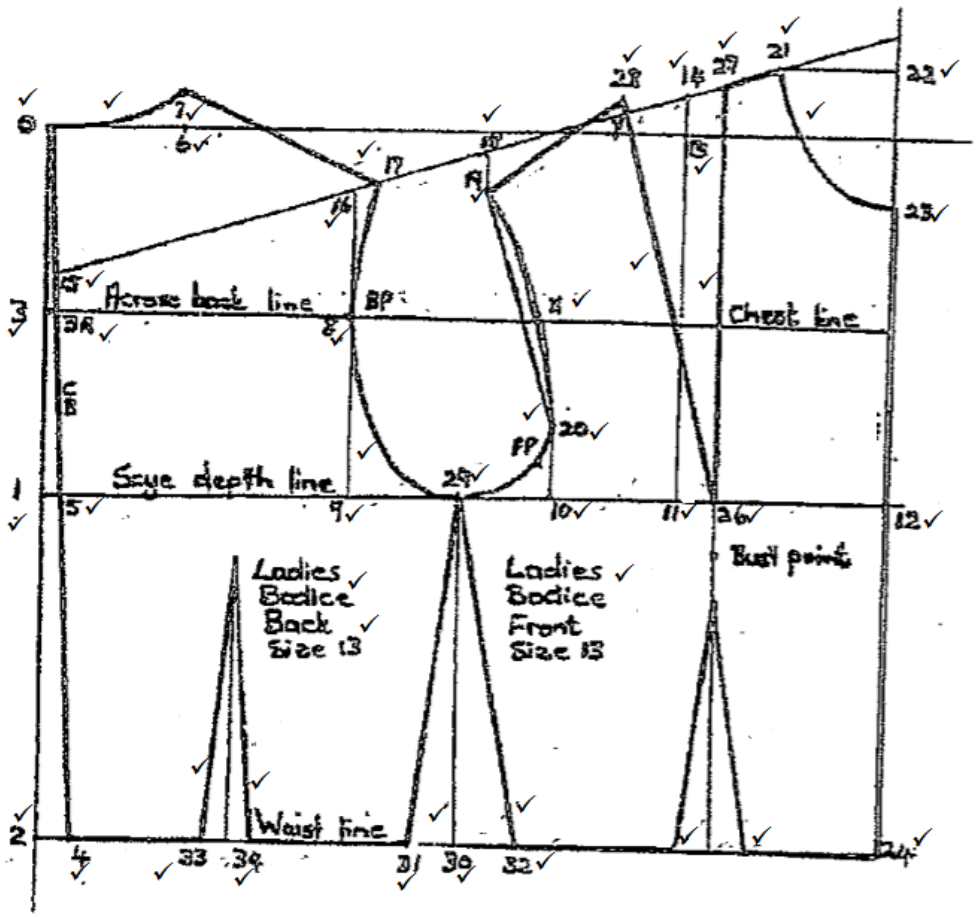


**[50]**

## VRAAG 5

5.1

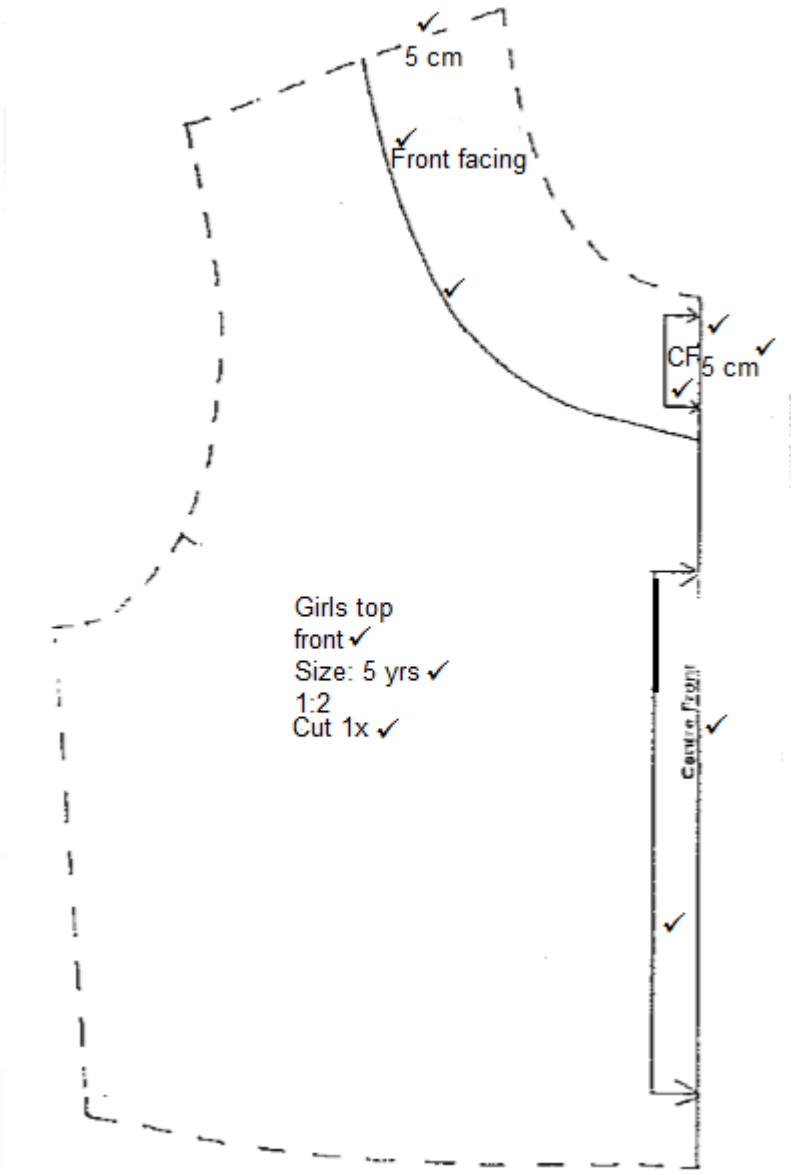


(15)

5.2

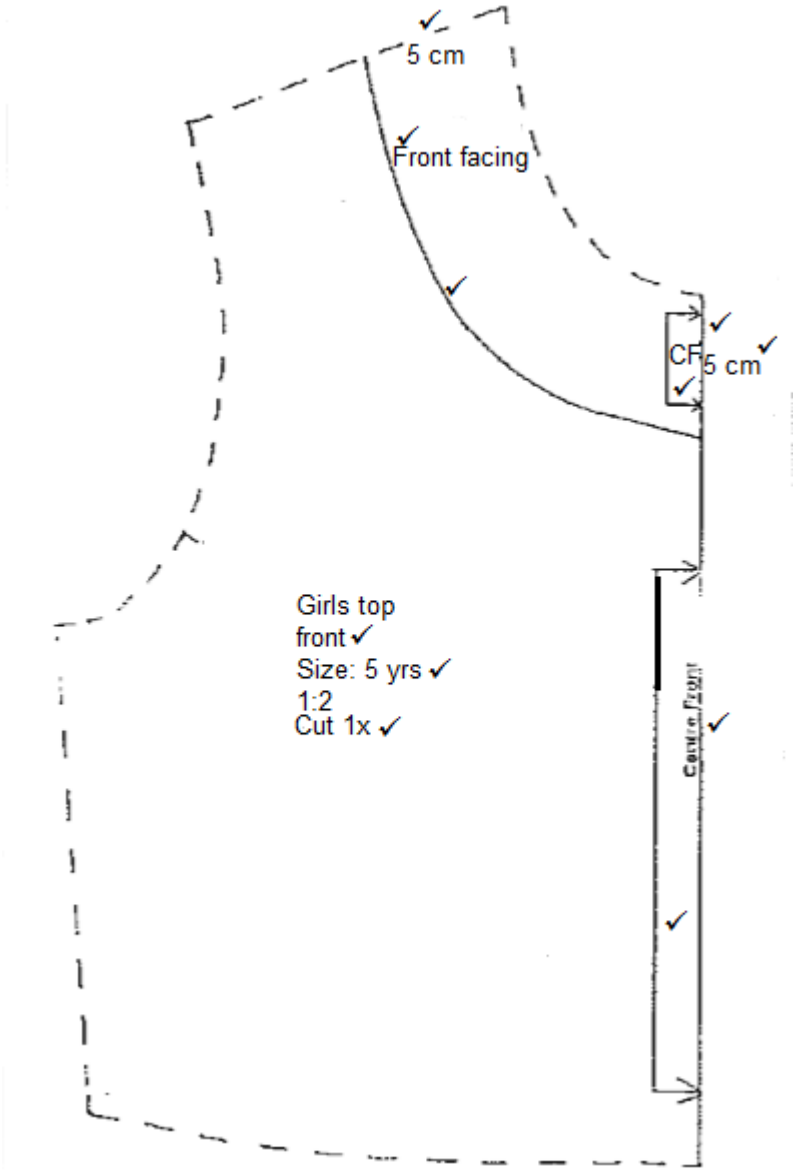
5 cm
Front facing
CF
5 cm
Girls top
front
Size: 5 yrs
1:2
Cut 1x
Centre Front

(10)

5.3

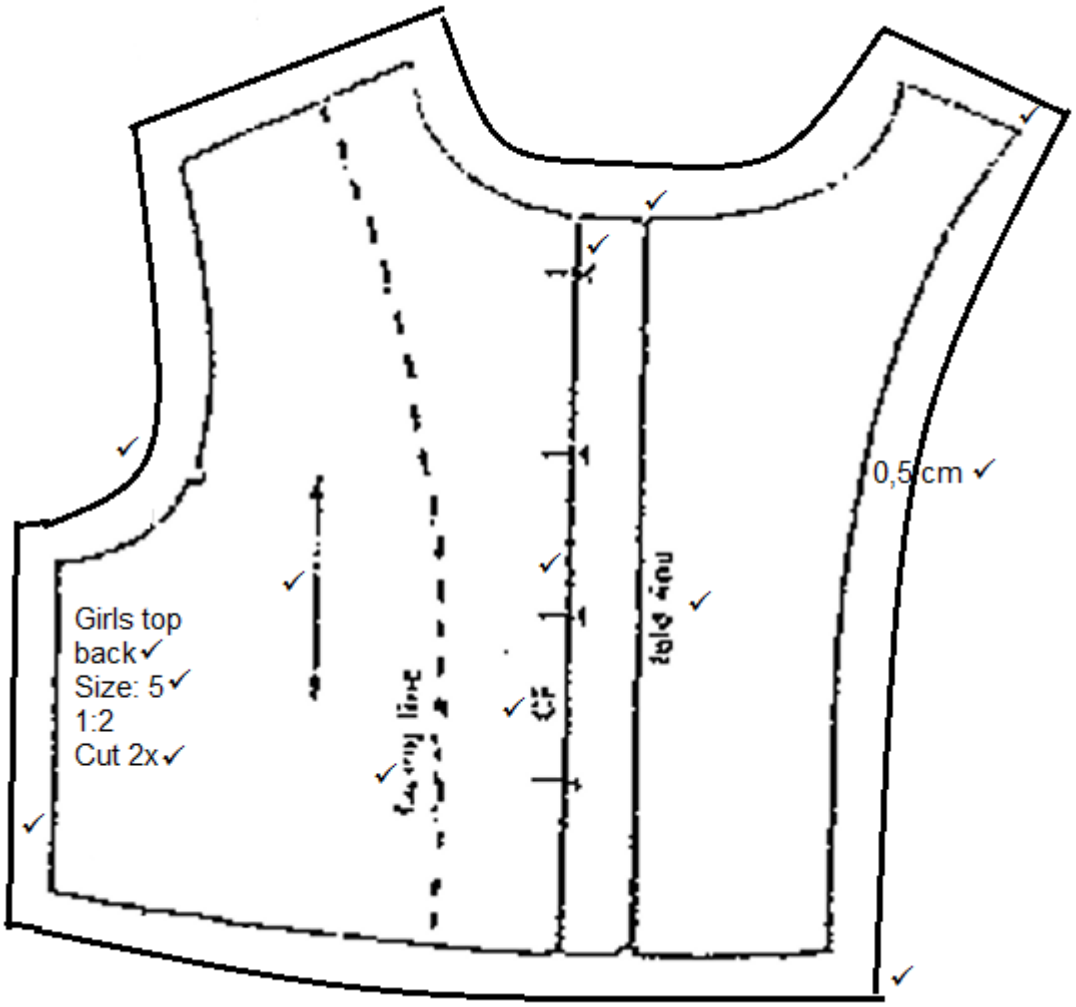


(15)
**[40]**

**VRAAG 6**

6.1

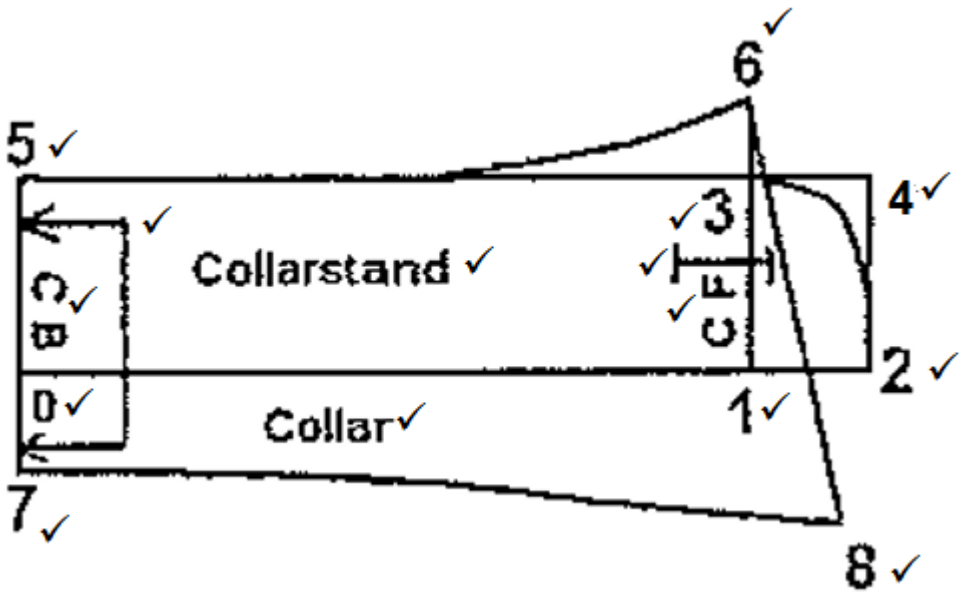


(15)

6.2

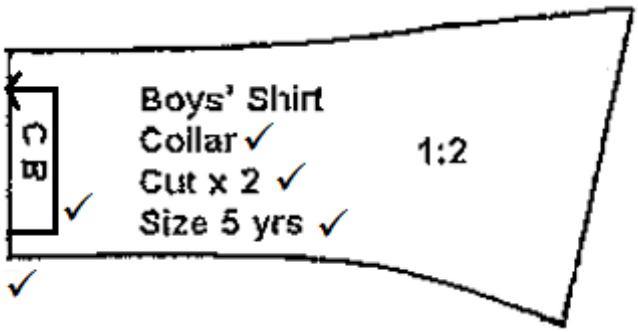


(5)

6.3

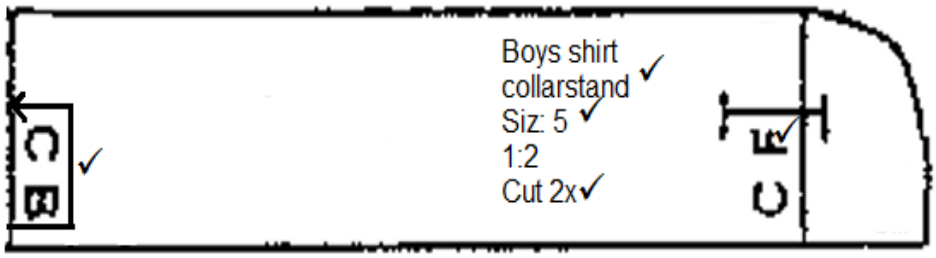


(5)
**[25]**

## VRAAG 7

7.1

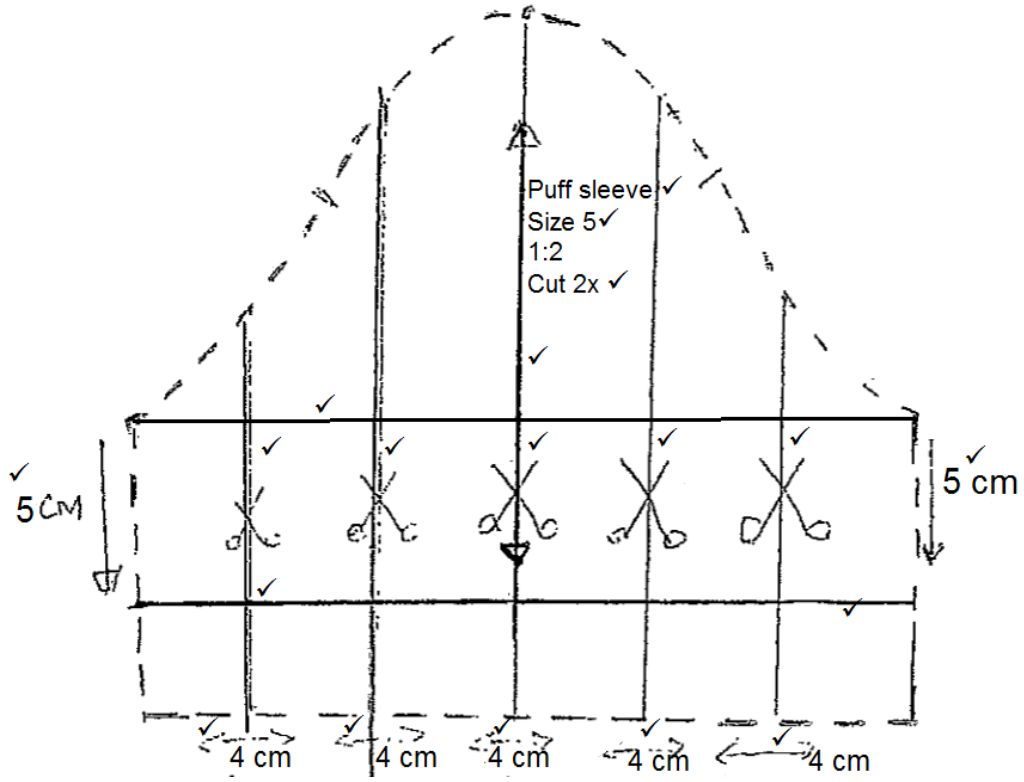


(20)

7.2

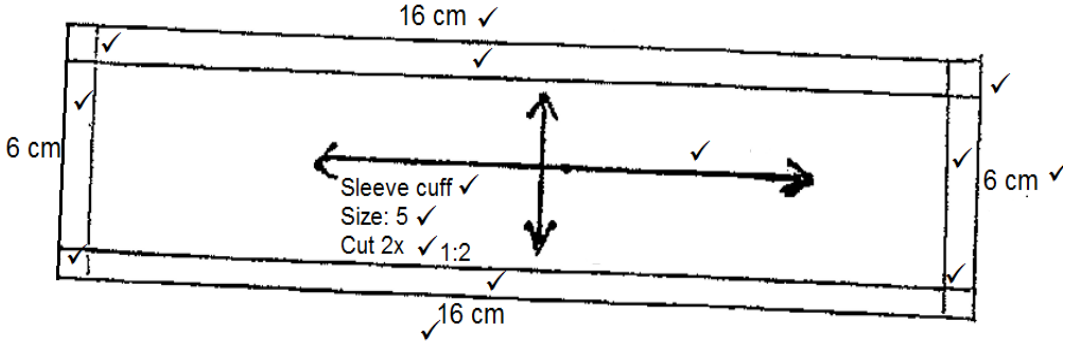


(15)
**[35]**

**TOTAAL AFDELING B: 150**
**GROOTTOTAAL: 200**

Kopiereg voorbehou