higher education & training

Department:
Higher Education and Training
REPUBLIC OF SOUTH AFRICA

NASIENRIGLYN

NASIONALE SERTIFIKAAT (BEROEPSGERIG)

LEWENSVAARDIGHEDE EN REKENAARGELETTERDHEID

(Tweede vraestel)

NKR-VLAK 3

12 Februarie 2025

Hierdie nasienriglyn bestaan uit 18 bladsye.

Kopiereg voorbehou

BELANGRIKE INSTRUKSIES VIR MERKERS

1. Merkers word vereis om die vraestel uit te werk voordat die nasienmemorandum bespreek word.

2. **Akkuraatheidsfoute** word gemerk met 'n **rooi /.** Akkuraatheidsfoute sluit in spelfoute/tikfoute, weglatings en herhalings. Hoofletters, kleinletters en letterspasiëring word gemerk as manipulasiefoute en nie akkuraatheidsfoute nie. As 5 punte vir akkuraatheid toegeken word, verloor die kandidaat slegs 5 punte vir akkuraatheid, selfs al oorskry die aantal akkuraatheid die totale punte vir akkuraatheid en word dit steeds beloon vir die manipulasie wat korrek op daardie vraag gedoen is.

3. **Manipulasiefoute** word gemerk met 'n **blou X** langs die manipulasienommer soos aangedui op die nasienriglyn. Manipulasiepunte wat korrek toegeken word, word aangedui met 'n **blou√.** Dit sal ook help met die modereringsproses. Die merker skryf die ooreenstemmende manipulasienommer in blou en maak 'n regmerkie (korrek) of X (fout) langs die nommer.

4. Die punte wat vir elke vraag behaal word, word op die drukstuk van elke vraag in die volgende tabelformaat geskryf:

	A	M	T
Skryf die moontlike punte op hierdie ry			
Skryf die aantal foute op hierdie ry			
Skryf die kandidaat se punte behaal in hierdie ry Sirkel die totale punt			◯

5. Die kandidaat se totale punt word op die voorblad van die eksamenvouer langs die ooreenstemmende vraagnommer geskryf.

6. As 'n kandidaat 'n drukstuk ingedien het, maar 0 vir die vraag behaal het, word 0 (nul) op die voorblad langs die ooreenstemmende vraagnommer geskryf.

7. As 'n kandidaat nie 'n drukstuk ingehandig het nie, word 'n streep deur die blok langs die ooreenstemmende vraagnommer getrek.

8. Indien 'n kandidaat 'n drukstuk sonder 'n EKSAMENNOMMER en 'n konsekwente WATERMERK ingedien het, moet die vraag as 'n onreëlmatigheid gemerk en aangemeld word.

9. Alle onreëlmatighede word gemerk en punte word na die voorblad oorgedra. Die woord 'Onreëlmatigheid' word langs die persentasie geskryf en 'n onreëlmatigheidsverslag word voltooi.

10 As 'n kandidaat duplikaatdrukstukke ingedien het, moet 'n streep oor die duplikaat getrek word met 'n notasie 'Duplikaat' daaroor geskryf.

Kopiereg voorbehou

AFDELING A: WOORDVERWERKING

VRAAG 1

AKKURAATHEID	7
MANIPULASIE	13
TOTAAL	20

	PUNT	AKKURAATHEID
1.1	✓✓✓✓✓✓✓	Alle insleutelfoute (spelling, weglatings en herhalings) Moenie herhaalde foute penaliseer nie.

VRAAG	NOMMER	PUNT	MANIPULASIE
1.2	1	✓	Linker- en regterkantste kantruimtes van 2,54 cm
1.3	2	✓	Dokument getik in lettertipe Century Gothic, grootte 12. (Albei moet korrek wees.)
1.4	3 4	✓ ✓	Voetskrif geskep met VRAAG 1 links belyn en EKSAMENNOMMER regs belyn.
1.5	5 6 7	✓ ✓ ✓	Hoofopskrif in lettertipe Berlin sans FB. Hoofopskrif lettergrootte, 18 pt. Hoofopskrif in hoofletters.
1.6	8 9	✓ ✓	Die woord 'PROJEKTE' in vetdruk. Die woord 'PROJEKTE' in golf-onderstreep (‘wave underline’).
1.7	10	✓	Hele dokument gejusteer.
1.8	11	✓	Hoof- en kleinletters konsekwent regdeur die dokument
	12	✓	Letter- en reëlspasiëring konsekwent regdeur die dokument.
1.10	13	✓	Dokument gedruk op EEN A4-portretbladsy.

1 Kantruimtes✓
2. Lettertipe en -grootte✓

5. Lettertipe Berlin Sans FB ✓
6. Lettergrootte 18✓
7. Hoofletters✓

BOU EKONOMIESE GELEENTHEDE DEUR GEMEENSKAPSONTWIKKELING

... 'n Mededingende werk verbeter nie net lewenskwaliteit deur ekonomiese middele nie, maar bied ook volwassenes geleenthede om hul talente en vaardighede by te dra ter ondersteuning van die gemeenskap en arbeidsmag waar 'n mens woon. 'n Werk dra dus nie net by tot doelwitte van ekonomiese selfvoorsiening en onafhanklikheid nie, maar dra ook ryklik by tot 'n mens se selfbeeld, selfvertroue, sosiale verhoudings en algehele emosionele welstand.

Indiensnemingsuitkomste vir mense met gestremdhede is steeds aansienlik slegter as dié sonder gestremdhede. Regeringsgebaseerde indiensnemingsdienste en -ondersteuning staar steeds groot uitdagings in die gesig om die volle bevolking van mense met gestremdhede te bereik en die uitkomste het die afgelope dekade nie noemenswaardige positiewe veranderinge getoon nie.

Gemeenskapsontwikkeling om plaaslike werkloosheid vir alle mense, insluitend mense met gestremdhede, op te los, is nodig om ekonomiese geleenthede te verhoog en te lei tot meer volhoubare pogings om indiensnemingsuitkomste te verbeter. Kapasiteitsbou deur buurtnetwerke wat geloofsgebaseerde organisasies, voorspraakgroepe, werkklubs en ander gemeenskapsgroepe insluit, kan 'n laekoste, maar effektiewe manier wees om mense met **PROJEKTE** buite die tradisionele gestremdheidstelsel te verbind.

8. 'PROJEKTE' vet✓
9. 'PROJEKTE'-golf-onderstreep ('wave underline')✓
10. Dokument gejusteer✓
11. Hoofletters en kleinletters✓
12. Letterspasiëring en lynspasiëring✓
13. Gedruk op EEN portretbladsy✓

VRAAG 1

3. Vraagnommer✓

EKSAMENNOMMER

4. Eksamennommer✓

AKKURAATHEID	2
MANIPULASIE	18
TOTAAL	20

PUNT		**AKKURAATHEID**
2.3	✓✓	Alle insleutelfoute (spelling, weglatings en herhalings) Penaliseer slegs nuut ingevoegde teks.

VRAAG	**NOMMER**	**PUNT**	**MANIPULASIE**
2.2	1	✓	Vraagnommer verander na VRAAG 2 in die voetskrif (straf as VRAAG 2 nie op alle bladsye verskyn nie).
2.4	2	✓	Bladsybreuk korrek ingevoeg.
2.5	3	✓	Paragraaf korrek gekopieer en geplak
2.6	4 5	✓ ✓	Twee kolomme korrek ingevoeg. 'n Lyn tussen die kolomme korrek ingevoeg.
2.7	6	✓	Koeëls ingevoeg soos vertoon.
2.8	7 8	✓ ✓	Prentjie / 'clip art' bo die twee kolomme ingevoeg. Prentjie in die middel.
2.9	9	✓	Prentjie verander na 3 cm hoogte en 3 cm breedte.
2.10	10	✓	Tabel korrek geskep met DRIE rye en TWEE kolomme.
2.11	11	✓	Korrekte nommering ingevoeg.
2.12	12 13	✓ ✓	Tabelopskrif gesentreer. Opskrif in Castellar, 14 pt.
2.13	14	✓	Rande korrek ingevoeg.
2.14	15	✓	Wit agtergrond 1, donkerder 25% skaduwee ('shading') toegepas op die eerste ry van die kolom.
2.15	16	✓	Bladsynommering korrek ingevoeg (regs bo op elke bladsy).
2.17	17 18	✓ ✓	Dokument gedruk op TWEE landskapbladsye. Tabel aangepas oor die breedte van die dokument.

Kopiereg voorbehou

1

BOU EKONOMIESE GELEENTHEDE DEUR GEMEENSKAPSONTWIKKELING

... 'n Mededingende werk verbeter nie net lewenskwaliteit deur ekonomiese middele nie, maar bied ook volwassenes geleenthede om hul talente en vaardighede by te dra ter ondersteuning van die gemeenskap en arbeidsmag waar 'n mens woon. 'n Werk dra dus nie net by tot doelwitte van ekonomiese selfvoorsiening en onafhanklikheid nie, maar dra ook ryklik by tot 'n mens se selfbeeld, selfvertroue, sosiale verhoudings en algehele emosionele welstand.

Indiensnemingsuitkomste vir mense met gestremdhede is steeds aansienlik slegter as dié sonder gestremdhede. Regeringsgebaseerde indiensnemingsdienste en -ondersteuning staar steeds groot uitdagings in die gesig om die volle bevolking van mense met gestremdhede te bereik en die uitkomste het die afgelope dekade nie noemenswaardige positiewe veranderinge getoon nie.

Gemeenskapsontwikkeling om plaaslike werkloosheid vir alle mense, insluitend mense met gestremdhede, op te los, is nodig om ekonomiese geleenthede te verhoog en te lei tot meer volhoubare pogings om indiensnemingsuitkomste te verbeter. Kapasiteitsbou deur buurtnetwerke wat geloofsgebaseerde organisasies, voorspraakgroepe, werkklubs en ander gemeenskapsgroepe insluit, kan 'n laekoste, maar effektiewe manier wees om mense met **PROJEKTE** buite die tradisionele gestremdheidstelsel te verbind.

VRAAG 2 *1. Vraag 2✓* EKSAMENNOMMER 2

2. Bladsybreuk✓

3. Paragraaf geplak✓

Indiensnemingsuitkomste vir mense met gestremdhede is steeds aansienlik slegter as dié sonder gestremdhede. Regeringsgebaseerde indiensnemingsdienste en -ondersteuning staar steeds groot uitdagings in die gesig om die volle bevolking van mense met gestremdhede te bereik en die uitkomste het die afgelope dekade nie noemenswaardige positiewe veranderinge getoon nie.

Die voorbeelde van nasionale veldtogte is: Anti-geweld, gesondheidsorg, omgewing en Ubuntu. Ons het ook gemeenskapsprojekte wat deur 'n persoon of 'n organisasie van stapel gestuur kan word.

4. Kolomme ingevoeg✓
5. Lyn tussenin✓
6. Koeëls ingevoeg✓



7. Prentjie ingevoeg✓
8. Middel belyn✓
9. Grootte van die prentjie (3 cm hoogte en breedte) ✓

10. Korrekte tabel geskep✓
11. Nommering✓
12. Opskrif gesentreer✓
13. Castellar, 14
14. Rande✓
15. Skaduwee ('Shading')✓

• Materiaal	(bv. kos, klere, boeke, koopbewyse).
• Ontwikkeling	(bv. kraanwater, elektrisiteit, behuising).
• Inligting	(bv. vergaderings, werkswinkels, toneelstukke, kursusse).
• Omgewing	(bv. rommeloptel, boomplant, kostuine).

3. Castellar, grootte 14✓

GEMEENSKAPSPROJEKTE	
a. Hele gemeenskap	a) Sit dromme op vir die versameling van afval.
b. Kinders	b) Begin 'n speelgrond.

VRAAG 2

EKSAMENNOMMER

1. Vraag 2✓

16. Nommering belyn regs bo✓
17. Gedruk op TWEE landskapbladsye✓
18. Tabel aangepas✓

AFDELING B: SIGBLAD

VRAAG 3

AKKURAATHEID	4
MANIPULASIE	6
TOTAAL	10

PUNT	AKKURAATHEID
✓✓✓✓ **3.1**	Straf alle tikfoute en weglatings.1 punt moet afgetrek word vir elke ontbrekende woord tot 'n maksimum van 4 punte. Vermy dubbele straf.

VRAAG	NOMMER	PUNT	MANIPULASIE
3.2	1	✓	Voetskrif met eksamennommer links belyn.
	2	✓	VRAAG 3 regs belyn.
3.3	3	✓	Sigblad getik in Arial.
	4	✓	Grootte 12.
3.4	5	✓	Kolomwydte aangepas.
3.1	6	✓	Sigblad gedruk sonder ry- en kolomopskrifte.

	A	B	C	D	E
1	GEMEENSKAPSPROJEKTE				
2					
3		PROVINSIES			
4	JAAR	Limpopo	Gauteng	Wes-Kaap	Oos-Kaap
5	2016	840	421	502	897
6	2017	601	346	200	104
7	2018	202	227	502	254
8	2019	205	196	214	421
9	2020	321	241	402	256

A	M	T
4	6	10

3. Lettertipe, Arial✓
4. Lettergrootte 12✓
5. Kolomwydte aangepas✓
6. Gedruk SONDER ry- en kolomopskrifte✓

1. Eksamennommer L/B✓

2. Vraagnommer R/B✓

EKSAMENNOMMER VRAAG 3

VRAAG 4

AKKURAATHEID	-
MANIPULASIE	15
TOTAAL	15

VRAAG	NOMMER	PUNT	MANIPULASIE
4.1	1	✓	Voetskrif – VRAAG 3 verander na VRAAG 4.
4.2	2 3	✓ ✓	Nuwe kolomme en rye ingevoeg (TOTAAL, TOTAAL, GROOTTOTAAL; LP en WK; GP en OK; Alle provinsies: MINIMUM, MAKSIMUM (1 punt vir rye, 1 punt vir kolomme).
4.3	4	✓	Hoofopskriflettertipe, Algerian, grootte 18. (Albei moet korrek wees).
4.4	5 6	✓ ✓	'GEMEENSKAPSPROJEKTE' is saamgevoeg en oor die sigblad gesentreer. 'PROVINSIES' saamgevoeg en gesentreer oor sel B3 na E3.
4.5	7	✓	Nuwe oop ry ingevoeg (ry 10).
4.6	8	✓	Kolomopskrifte middel belyn en vetgedruk, insluitend PROVINSIES. (Straf as dit nie gesentreer of vetgedruk is nie).
4.7	9	✓	TOTALE AANTAL GEMEENSKAPSPROJEKTE VAN LIMPOPO EN WES-KAAP van 2016 tot 2020 korrek bereken.
	10	✓	TOTALE AANTAL GAUTENG- en OOS-KAAP-gemeenskapsprojekte van 2016 tot 2020 korrek bereken.
	11	✓	GROOTTOTAAL korrek bereken.
	12	✓	MINIMUM korrek bereken.
	13	✓	MAKSIMUM korrek bereken.
4.8	14	✓	Rande korrek ingevoeg.
4.10	15	✓	Sigblad gedruk SONDER kolom- en ryopskrifte op EEN landskapbladsy.

4. Hoofopskrif in Algerian grootte 18 5. Hoofopskrif saamgevoeg en gesentreer ✓

GEMEENSKAPSPROJEKTE

6. Provinsies saamgevoeg en gesentreer ✓

2. Nuwe kolomme ✓

3. Rye ingevoeg ✓

	PROVINSIES				TOTAAL	TOTAAL	GROOTTOTAAL
JAAR	Limpopo	Gauteng	Wes-Kaap	Oos-Kaap	LP en WK	GP en OK	ALLE provinsies
2018	840	421	502	897	1342	1318	2660
2017	601	346	200	104	801	450	1251
2018	202	227	502	254	704	481	1185
2019	205	196	214	421	419	617	1036
2020	321	241	402	256	723	497	1220

MINIMUM		419	
MAKSIMUM		1318	

7. Nuwe oop ry ingevoeg ✓
8. Kolomopskrifte vet en gesentreer ✓
9. Formule vir Totale aantal LIMPOPO - EN WK-projekte ✓
10. Formule vir die totale aantal GP - en OK-projekte ✓
11. Formule vir groottotaal ✓
12. Formule vir minimum ✓
13. Formule vir maksimum
14. Rande ingevoeg ✓
15. Gedruk op een landskapbladsy sonder ry- en kolomopskrifte ✓

1. Vraagnommer verander

VRAAG 4

Kopiereg voorbehou

VRAAG 5

MANIPULASIE	8
TOTAAL	8

VRAAG	NOMMER	PUNT	MANIPULASIE
5.1	1	✓	VRAAG 4 verander na VRAAG 5.
5.2	2	✓	Formules vir TOTALE AANTAL GEMEENSKAPSPROJEKTE VAN LIMPOPO en Wes-Kaap.
	3	✓	Formules vir TOTALE AANTAL GAUTENG en OOS-KAAP.
	4	✓	Formules vir GROOTTOTAAL.
	5	✓	Formules VIR MINIMUM.
	6	✓	Formules vir MAKSIMUM.
5.3	7	✓	Kolom aangepas.
5.5	8	✓	Sigblad gedruk op een A4-landskapbladsy.

A	M	T
-	8	8

GEMEENSKAPSPROJEK

	PROVINSIES				TOTAAL	TOTAAL	GROOTTOTAAL
JAAR	**Limpopo**	**Gauteng**	**Wes-Kaap**	**Oos-Kaap**	**LP en WK**	**GP en OK**	**ALLE provinsies**
2018	840	421	502	897	=SUM(B5 + D5)	=SUM(C5+E5)	=SUM(B5:E5)
2017	601	346	200	104	=SUM(B6+D6)	=SUM(C6+E6)	=SUM(B6: E6)
2018	202	227	502	254	=Sum(B7 + D7)	=SUM(C7+E7)	=Sum(B7: E7)
2019	205	196	214	421	=Sum(B8 + D8)	=SUM(C8+E8)	=Sum(B8: E8)
2020	321	241	402	256	=SUM(B9 + D9)	=Sum(C9+E9)	=SUM(B9:E9)

MINIMUM	=MIN(F5:F9)		
MAKSIMUM	=MAX(G5:G9)		

7. Kolom aangepas ✓
8. Gedruk op EEN A4-landskapbladsy ✓

EKSAMENNOMMER

2. Korrekte formule vir totale aantal LP- en WK-projekte
3. Korrekte formule vir die totale aantal GP- en OK-projekte
4. Korrekte formule vir groottotaal
5. Korrekte formule vir minimum
6. Korrekte formule vir maksimum

1.VRAAG 4 verander na VRAAG 5 ✓

Kopiereg voorbehou

VRAAG 6

MANIPULASIE	7
TOTAAL	7

VRAAG	NOMMER	PUNT	MANIPULASIE
6.1	1	✓	Lyngrafiek, met merkers ingevoeg om die aantal GEMEENSKAPSPROJEKTE van Limpopo en Gauteng te vergelyk.
6.2	2	✓	Data-etikette wat bo die grafiek vertoon word.
6.3	3	✓	Legendes wat onderaan die grafiek vertoon word.
6.4	4	✓	Grafiektitel ingevoeg.
	5	✓	Grafiektitel word korrek vertoon. (Hoofletters en 'GEMEENSKAPSPROJEKTE' onder eksamen- en vraagnommer.)
	6	✓	Grafiektitel bo die grafiek.
6.6	7	✓	Grafiek gedruk as 'n nuwe blad.

A	M	T
-	7	7

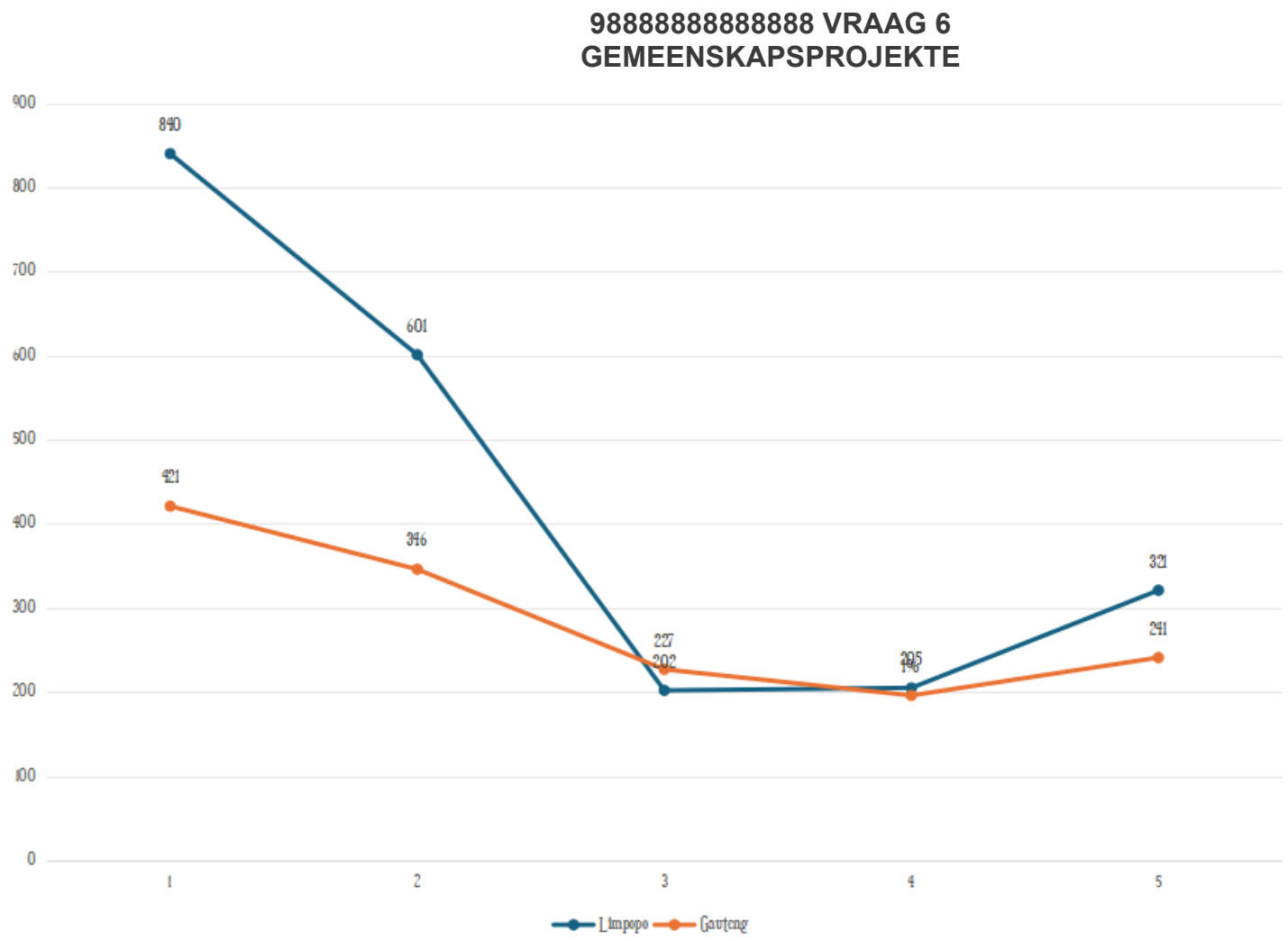

1. Grafiek ingevoeg✓
2. Etikette word korrek vertoon✓
3. Legende onderaan✓
4. Grafiektitel ingevoeg✓
5. Titel word korrek vertoon
6. Titel bo die grafiek✓
7. Gedruk as 'n nuwe vel✓

VRAAG 7

AKKURAATHEID	4
MANIPULASIE	16
TOTAAL	20

PUNT		**AKKURAATHEID**
7.1	✓✓✓✓	Straf alle tikfoute en weglatings.1 punt moet afgetrek word vir elke ontbrekende woord tot 'n maksimum van 2 punte. Vermy dubbele straf.

VRAAG	**NOMMER**	**PUNT**	**MANIPULASIE**
SKYFIE 1: 'TITLE ONLY'			
7.2	1	✓	Hoofopskrif in IMPRINT MT SHADOW.
	2	✓	Opskrif, grootte 48.
SKYFIE 2: 'TITLE AND TWO CONTENT'			
7.3.1	3	✓	Opskrif in RAVIE, grootte 36.
7.3.2	4	✓	Koeëls.
7.3.3	5	✓	Relevante prentjie ingevoeg.
	6	✓	Korrigeer regterkolom.
7.3.4	7	✓	Prentjie korrek verander 5 cm hoogte en breedte.
SKYFIE 3: 'TITLE AND TWO CONTENT'			
7.4.1	8	✓	Opskrif in lettertipe Snap ITC, grootte 44.
7.4.2	9	✓	Kolomopskrifte in vetdruk en onderstreep (merk albei).
7.4.3	10	✓	Kolomnommering.
SKYFIE 4: 'COMPARISON'			
7.5.1	11	✓	Opskrif in lettertipe Gigi, grootte 60.
7.5.2	12	✓	Kolomopskrifte in Arial Rounded MT Bold, grootte 24.
7.5.3	13	✓	Koeëls korrek ingevoeg en korrekte belyning (straf as een verkeerd is).
7.6	14	✓	Kopskrif met "HELP DIE GEMEENSKAP".
7.7	15	✓	Voetskrif met die EKSAMENNOMMER en VRAAG 7 op elke skyfie.
7.9	16	✓	Gedruk as TWEE uitdeelbladsye met TWEE skyfies per bladsy.

Kopiereg voorbehou

HELP DIE GEMEENSKAP ← KOPSKRIF

NEEM DEEL AAN 'N GEMEENSKAP OF PROJEKTE

1. Lettertipe IMPRINT MT SHADOW✓
2. Grootte 48✓

EKSAMENNOMMER VRAAG 7

15. voetskrif

Voorbeelde van nasionale veldtog

3. RAVIE grootte 36✓

- Anti-geweld
- Gesondheidsorg
- Spaargeld
- Omgewing
- Ubuntu



4. Koeëls✓
5. Relevante prentjie✓
6. Prentjie in die regte kolom ingevoeg
7. Prentjie korrek verander✓

EKSAMENNOMMER VRAAG 7

HELP DIE GEMEENSKAP ← KOPSKRIF

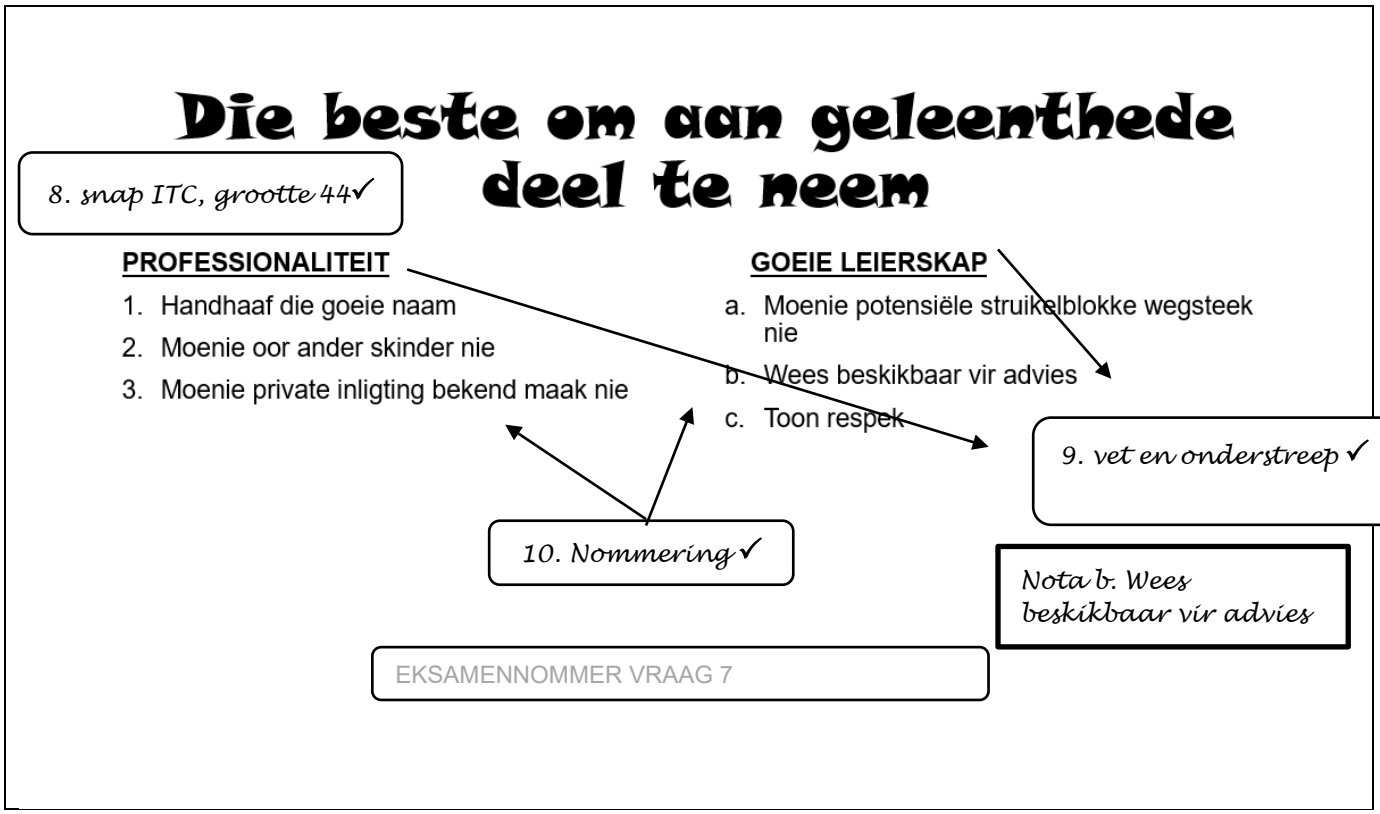

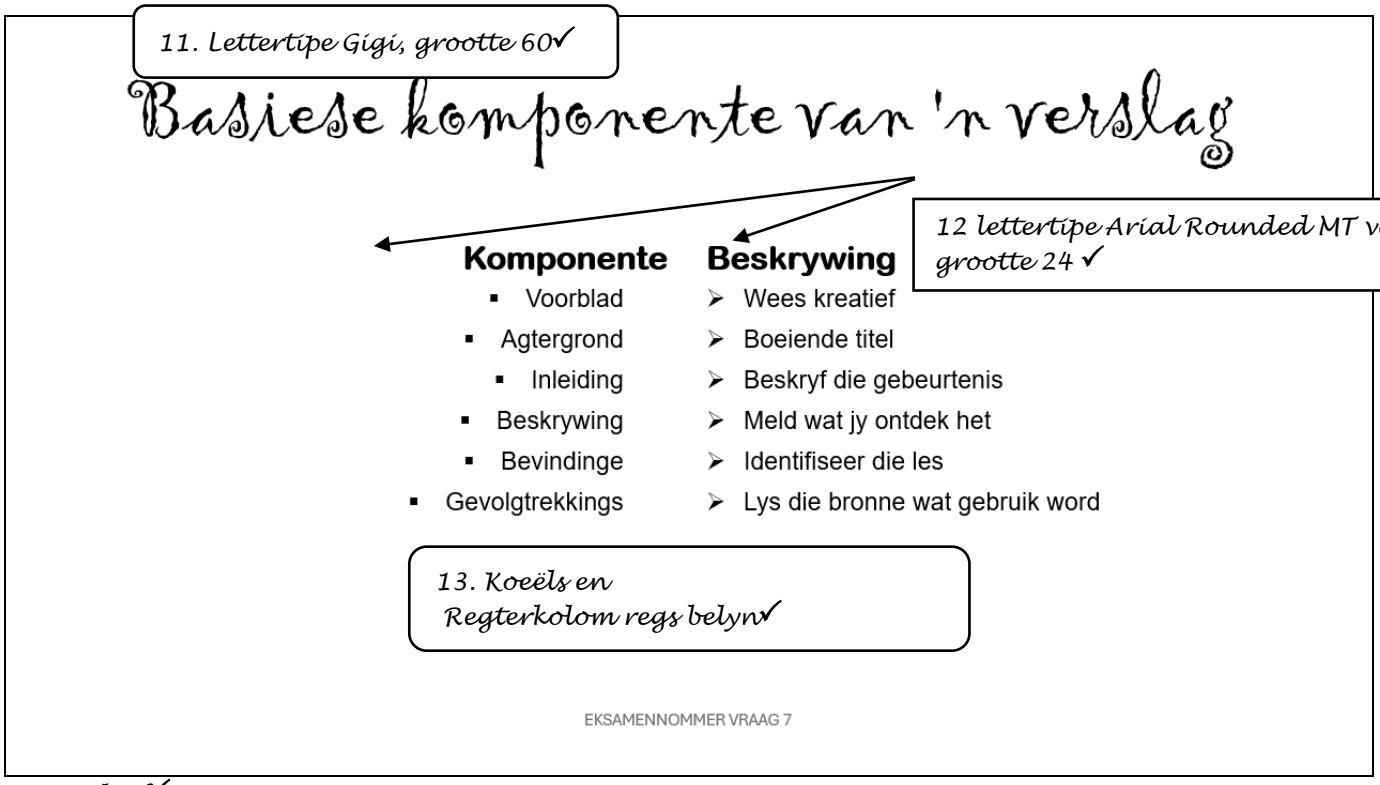

14. Opskrif✓
15. Voetskrif
16. Gedruk in TWEE bladsye met TWEE skyfies per bladsy. ✓

TOTAAL: 100

Kopiereg voorbehou